



Facultad de
Ciencias Médicas

BIENVENIDOS AL
CURSO DE INGRESO 2022!!!!

¿CÓMO INGRESAR AL CURSO DE INGRESO?

- Colocamos en el navegador la dirección de la Facultad de Cs. Médicas

<http://fcm.uccuyosj.edu.ar/>

- Del menú, elegimos Moodle



- Entramos a la siguiente página:



- Debemos colocar el usuario
Es el número del **DNI** sin puntos

- Debemos colocar la contraseña
Son los **6 últimos números** del DNI

¿QUÉ ENCONTRAMOS AL ENTRAR?



Una vez dentro de la plataforma verán las cátedras de las materias que deberán cursar, dependerá de la carrera que eligieron.

INGRESO 2021 - ENFERMERÍA

Área personal Cursos ESPACIOS VIRTUALES COMO APOYATURA A LA PRESENCIALIDAD UNIDADES ACADÉMICAS Facultad de Ciencias Médicas SJ LICENCIATURA EN ENFER

Categorías:
ESPACIOS VIRTUALES COMO APOYATURA A LA PRESENCIALIDAD / UNIDADES ACADÉMICAS / Facultad de Ciencias Médicas SJ / LICENCIATURA EN ENFERMERÍA / INGRESO 2021 - ENFERMERÍA

Buscar cursos Ir



MATEMÁTICA

Curso de Ingreso



LECTURA DE TEXTOS ACADÉMICOS

Curso de Ingreso



BIOLOGÍA

Curso de Ingreso

INGRESO 2021-KINESIOLOGÍA

Área personal Cursos ESPACIOS VIRTUALES COMO APOYATURA A LA PRESENCIALIDAD UNIDADES ACADÉMICAS Facultad de Ciencias Médicas SJ LICENCIATURA EN KIN

Categorías:
ESPACIOS VIRTUALES COMO APOYATURA A LA PRESENCIALIDAD / UNIDADES ACADÉMICAS / Facultad de Ciencias Médicas SJ / LICENCIATURA EN KINESIOLOGÍA / INGRESO 2021-KINESIOLOGÍA

Buscar cursos Ir



Técnicas de Estudio

Curso de Ingreso



INTRODUCCIÓN A LA KINESIOLOGÍA

Curso de Ingreso



BIOFÍSICA

Curso de Ingreso

Una vez dentro de la plataforma verán las cátedras de las materias que deberán cursar, dependerá de la carrera que eligieron.

Curso de Ingreso 2021- Lic. en Terapia Ocupacional

Área personal Cursos ESPACIOS VIRTUALES COMO APOYATURA A LA PRESENCIALIDAD UNIDADES ACADÉMICAS Facultad de Ciencias Médicas SJ LICENCIATURA EN TERAPIA OCUPACIONAL Curso de Ingreso 2021- Lic. en Terapia Ocupacional

Categorías: ESPACIOS VIRTUALES COMO APOYATURA A LA PRESENCIALIDAD / UNIDADES ACADÉMICAS / Facultad de Ciencias Médicas SJ / LICENCIATURA EN TERAPIA OCUPACIONAL / Curso de Ingreso 2021- Lic. en Terapia Ocupacional

Buscar cursos



TÉCNICAS DE ESTUDIO
Curso de Ingreso



FISIOLOGÍA
Curso de Ingreso



ANATOMÍA
Curso de Ingreso




INTRODUCCIÓN A LA TERAPIA OCUPACIONAL

Categorías:


ESPACIOS VIRTUALES COMO APOYATURA A LA PRESENCIALIDAD / UNIDADES ACADÉMICAS / Facultad de Ciencias Médicas SJ / LICENCIATURA EN NUTRICIÓN / 1

Buscar cursos

Ir




MATEMÁTICA
Curso de Ingreso



TÉCNICAS DE ESTUDIO
Curso de Ingreso



INTRODUCCIÓN A LA QUÍMICA
Curso de Ingreso



INTRODUCCIÓN A LA NUTRICIÓN
Curso de Ingreso

- Cuando entramos a una de las cátedras podemos ver..

El banner que identifica la Facultad y la cátedra

La campanita nos avisa si tenemos notificaciones

Tú nombre y tú foto

UCCuyoVIRTUAL

BIOLOGÍA

Área personal > Cursos > ESPACIOS VIRTUALES COMO APOYATURA A LA PRESENCIALIDAD > UNIDADES ACADÉMICAS > Facultad de Ciencias Médicas SJ > LICENCIATURA EN ENFERMERÍA > INGRESO 2021 - ENFERMERÍA > BIOLO-CI

Tema 1

Facultad de Cs. Médicas
Biología
Curso de Ingreso

UCCuyo VIRTUAL

Avisos

Tema 1 Tema 2 Tema 3 Tema 4 Tema 5

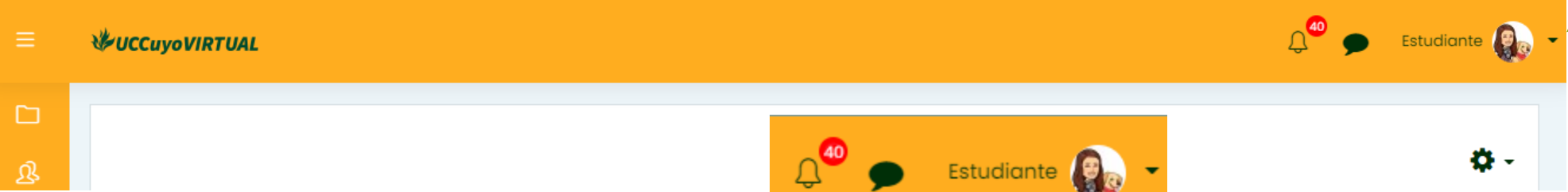
Estudiante

El globito no indica si tenemos algún mensaje

Pestañas que nos indicaran las unidades, consultas, apuntes, foros, prácticos etc.

- Menú con información personal

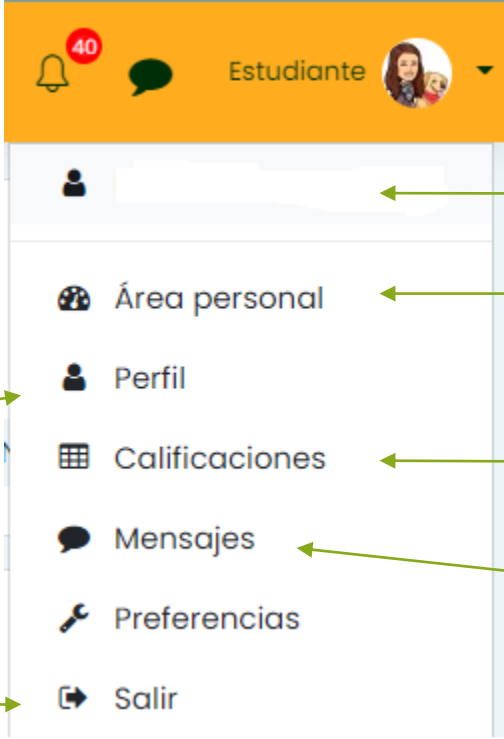
Hacemos click en la flecha



Se despliega el siguiente menú

Podemos cambiar mis datos privados

Salir de la plataforma



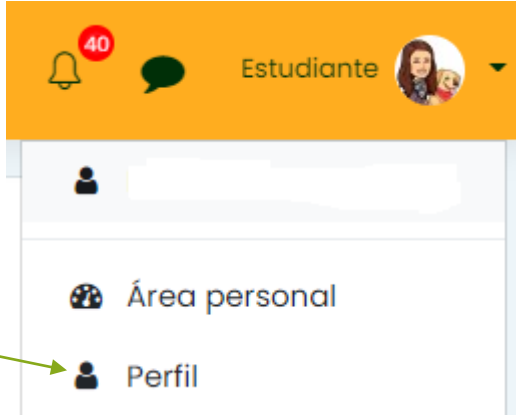
Muestra mi nombre

Listado de cátedras donde estoy matriculado

Notas de los prácticos y evaluaciones corregidas

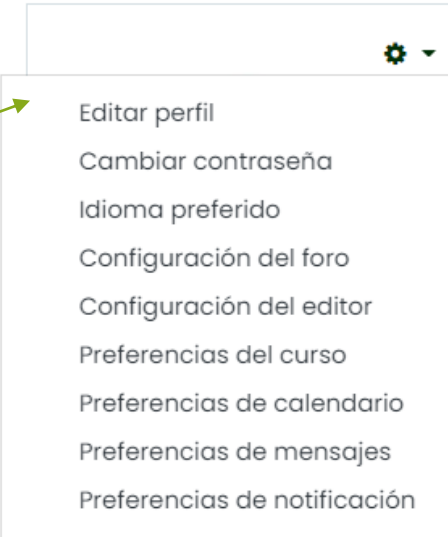
Leer los mensaje que llegan

• ¿Cómo agregar una foto a mi perfil?



1º
Hacemos click en Perfil

3º
Se despliega un
menú. Hacer click
en "Editar perfil"



2º
Se abre una nueva ventana

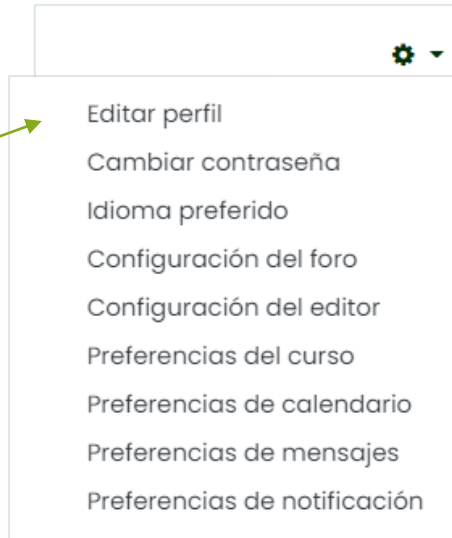
Hacemos click en la
"rueda"



Nos muestra los cursos donde
estamos matriculados

• ¿Cómo agregar una foto a mi perfil?

3º Se despliega un menú. Hacer click en "Editar perfil"



Puedes colocar en tu perfil:

- Ciudad y País
- Dirección
- Nro. De celular
- Tus redes sociales
- Tú foto

5º Buscamos el archivo en la compu, una vez encontrado le damos "Aceptar"

4º Para colocar una foto. Vamos a la sección "Imagen del usuario"

▼ Imagen del usuario

Imagen actual

Imagen nueva



REGLAS DE NETiqueta



EVITEMOS.....	DEBEMOS.....
Intercambiar mensajes personales y ofensivos en los Foros	Participar siempre con educación
Compartir fotos inadecuadas	Ser creativos
“Copiar “ y “Pegar” info de la Red	Tener paciencia, la profesora o tutor nos responderá
Escribir en mayúscula, ya que esto en la Red significa “GRITAR”	Cuidar la ortografía
El uso de abreviaturas	Colocar entre comillas cuando utilicemos frases coloquiales



ÉXITOS EN ESTA
NUEVA ETAPA!!



*Facultad de
Ciencias Médicas*